

SVENSKA



# LYKTA/ FICKLAMP Manual

Modell: Lightbird G1

**Aquila**<sup>®</sup>

## HUR DU ANVÄNDER DIN LIGHTBIRD G1

### Användning

Vrid för att ändra lägen: Lågt ljusläge – högt ljusläge – Ficklampa och campinglampa samtidigt – Campinglampa i högt ljusläge – medelhögt ljusläge – lågt ljusläge – pulserande ljusläge – av (växla framåt och bakåt för olika ljuslägen).

Strömindikatorn lyser i 5 sekunder i varje läge. En indikator blinkar när strömmen är låg.

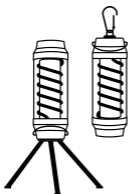
Laddningsindikatorn visar laddningsstatus och när alla är påslagna är enheten fulladdad.

### Varningar

Undvik att använda vätskor med frätande kemikalier och använd endast mjuka rengöringsdukar för att torka av lampan.

Placera inte lampan i närheten av hög temperatur och undvik kraftiga stötar mot lampan när du använder den.

## Ingår:





Karbinhake  
& stativ

Storlek:  
34×91 mm  
Vikt: 72 g

## Funktioner:

- 360° belysning
- Ljusställesbrytare
- Pulserande ljus
- Indikator-LED
- Ficklampa
- IP klass IPX4

# PRODUKTSPECIFIKATION

	Lågt ljusläge	Mellanljusläge	Högt ljusläge
	≥50 lm i 20 tim	-	≥90 lm i 5 tim
	≥10 lm i 10 tim	≥30 lm i 6 tim	≥60 lm i 2.5 tim

Ficklampa LED	1W 6000-6500K
Inbyggt batteri	800mAh/3.7V
Laddningstid via USB-C	1.5-2.5 tim

Besök **aqiila.eu** för mer information

**Kontakta oss:** [www.aqiila.eu](http://www.aqiila.eu) | [hello@aqiila.eu](mailto:hello@aqiila.eu)

GPBM Nordic AB | Sörredsvägen 113  
418 78 Göteborg | Sweden

Brands Services B.V. | Florijn 14-16 5751 PC Deurne  
Nederländerna